



CONGRESO

ESTADO DE MÉXICO



INESLE

INSTITUTO
DE ESTUDIOS
LEGISLATIVOS

84. Temamatla





Temamatla

Datos socioeconómicos 2020

Censo de población y vivienda INEGI, 2020

Porcentaje de la población
total del Estado:

0.08%

(peso estatal)

Posición respecto al número de
habitantes:

107/125

(lugar estatal)

Población

14,130

personas

Hombres

6,928

49.0%

Mujeres

7,202

51.0%

Pirámide poblacional

85 años o más

80 - 84 años

75 - 79 años

70 - 74 años

65 - 69 años

60 - 64 años

55 - 59 años

50 - 54 años

45 - 49 años

40 - 44 años

35 - 39 años

30 - 34 años

25 - 29 años

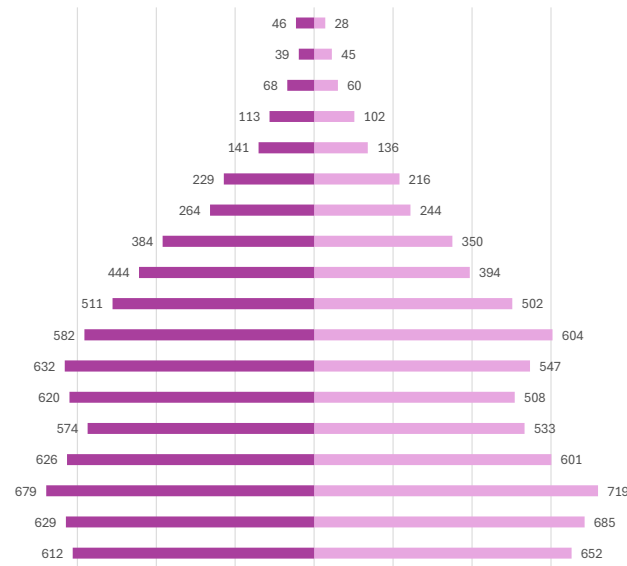
20 - 24 años

15 - 19 años

10 - 14 años

5 - 9 años

0 - 4 años



■ Mujeres ■ Hombres



CONGRESO
ESTADO DE MÉXICO

INESLE

INSTITUTO
DE ESTUDIOS
LEGISLATIVOS

Temamatla



Capítulo 9000 Deuda Pública	\$-
Capítulo 8000 Participaciones y aportaciones	\$-
Capítulo 7000 Inversiones financieras	\$-
Capítulo 6000 Inversión Pública	\$19,179
Capítulo 5000 Bienes Muebles	\$4,135
Capítulo 4000 Transferencias y asignaciones	\$14,869
Capítulo 3000 Servicios generales	\$25,554
Capítulo 2000 Materiales y suministros	\$11,634
Capítulo 1000 Servicios personales	\$43,118

36.39%

Del total de egresos de la cuenta pública

Capítulo 1000

Servicios personales



Total de egresos

\$118,488.27



Capítulo 9000 Deuda Pública	\$-
Capítulo 8000 Participaciones y aportaciones	\$-
Capítulo 7000 Inversiones financieras	\$-
Capítulo 6000 Inversión Pública	
Capítulo 5000 Bienes Muebles	\$-
Capítulo 4000 Transferencias y asignaciones	\$-
Capítulo 3000 Servicios generales	\$-
Capítulo 2000 Materiales y suministros	\$-
Capítulo 1000 Servicios personales	










SD

Del total de egresos de la cuenta pública







Capítulo 1000
Servicios personales







Servicios básicos de vivienda

	Viviendas que no disponen de internet	55.24%
	Viviendas que no disponen de teléfono fijo	9.35%
	Viviendas que no disponen computadora	65.40%
	Viviendas que no disponen de agua	7.69%
	Viviendas que no disponen de drenaje ni sanitario	3.73%
	Viviendas que no disponen de electricidad	0.38%
	Viviendas que no disponen de lavadora	28.84%
	Viviendas que no disponen de refrigerador	15.76%
	Viviendas con piso de tierra	3.11%

Composición Social

	Población originaria	30.74%
	Población hablante de lengua indígena	1.71%
	Población económicamente activa	41.83%
	Población con alguna limitación o discapacidad	9.54%
	Población afiliada con alguna institución de salud	77.51%
	Hogares con jefa de familia	28.77%

Rezago educativo

	Años promedio de escolaridad	9.82
	Población analfabeta	2.12%
	Población de entre 6 y 11 años que no asiste a la escuela	1.04%
	Población con educación básica incompleta	5.88%

Índice de Desarrollo Humano (IDH)

(Grado de progreso del municipio en factores sanitarios, educativos y económicos)



0.729



Subíndice de Educación (SE)

(Calidad de vida a través de la educación)

0.612

MEDIO

Subíndice de Ingreso (SI)

(Obtención de recursos para gozar de una vida digna mediante el ingreso bruto Per cápita)



0.718

ALTO



Ingreso Corriente Total Per Cápita

2,878 (Promedio de ingreso que recibe una persona para subsistir)



Subíndice de Salud (SS)

(Esperanza de vida al nacer)



0.882

MUY ALTO



Índice de Rezago Social

-0.77 (Medida que agrega variables de educación, salud y vivienda en el hogar)

Grado de Rezago Social

Muy bajo





LA VIDA Y LA INTEGRIDAD



Feminicidio

0.00



Homicidio doloso

14.07



Homicidio culposo

0.00



Lesiones dolosas

323.72

EL PATRIMONIO



Robo de vehículo

267.42



Robo a casa habitación

140.75



Robo de negocio

7.04



Robo a transeúnte total

225.19



Robo en transporte público

42.22



Robo con violencia

337.79



Extorsión

21.11



Incidencia delictiva

Datos del Sistema Estatal de Seguridad Pública, enero-octubre 2024
(casos por cada 100 mil habitantes)

La familia



Violencia familiar

154.82

La libertad personal



Secuestro

0.00

La sociedad



Trata de personas

0.00

La libertad y la seguridad social



Violación

42.22

Otros



Narcomenudeo

14.07



La vida y la integridad					
Años	2020	2021	2022	2023	2024
Feminicidios	0.00	0.00	0.00	0.00	0.00
Homicidios dolosos	14.61	28.90	0.00	49.62	14.07
Lesiones culposas	0.00	0.00	14.30	14.18	0.00
Lesiones dolosas	350.62	404.54	336.03	248.10	323.72



Presidencia



**José Guadalupe Gómez
Hernández**

Sindicatura

Claudia Ventura Vázquez Sánchez
PVEM

Regidurías

Azael López Chávez	PVEM
Luz María Ramos Marín	PVEM
José Mario Martínez Sánchez	PVEM
Tania Quintero Oliveros	PVEM
Víctor Ponce Granados	MC
Fernando Aguilar Velázquez	morena
Lorenzo Villasana Sánchez	CI

**Partido
político**

PVEM



Diputaciones locales

Distrito Local	Cabecera Local	Diputación	Grupo parlamentario
28	Amecameca de Juárez	Valentín Martínez Castillo	morena

Diputaciones federales

Dtto. Federal	Cabecera Federal	Diputación	Grupo parlamentario
21	Amecameca De Juárez	Iván Millán Contreras	morena